




W celu optymalnego wykorzystania możliwości nadajników serii TP14 prosimy o dokładne zapoznanie się z niniejszą instrukcją. Nadajniki serii TP14 są kompatybilne z odbiornikami marki TENPILOT.

1. Dane techniczne



Napięcie zasilania:
3 V

Bateria:
CR2032

Pobór prądu:
max 25 mA

Częstotliwość pracy:
433.92 MHz

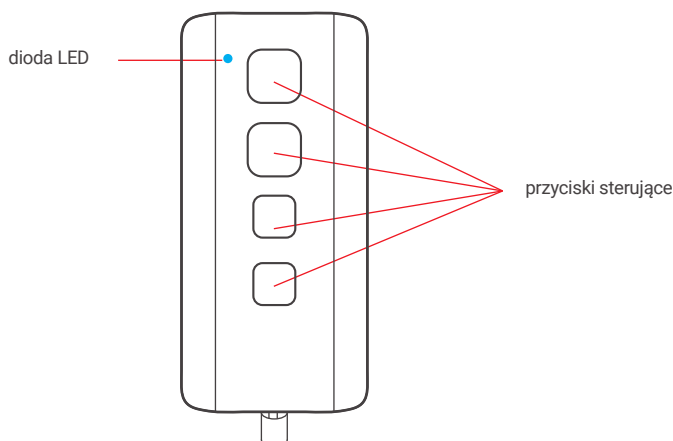
Wymiary:
35 x 71 x 13 mm

Zasięg:
do 30 m



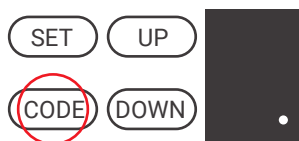
Zasięg podawany przez producenta jest wartością zmienną, zależną od warunków panujących w środowisku, w którym urządzenie pracuje. Wpływ na zasięg mają takie czynniki jak: konstrukcja budynku, zakłócenia sygnału generowane przez inne urządzenia itp.

2. Opis urządzenia

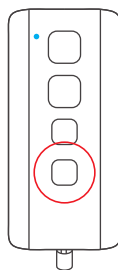


Baterie mogą zawierać składniki powodujące uszczerbek na zdrowiu lub poważną degradację środowiska. Zużyte baterie należy wyrzucać do specjalnie oznaczonych pojemników.

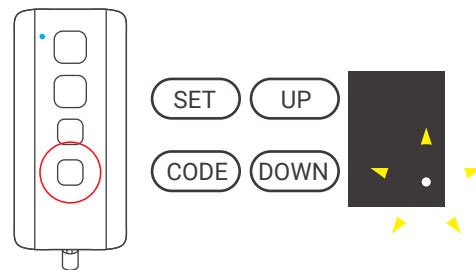
3. Programowanie pilota do napędu



Wciśnij przycisk programowania CODE na napędzie.
W dolnym rogu wyświetlacza widoczna jest kropka.



Wciśnij na pilocie przycisk, który ma sterować napędem.
Kropka na wyświetlaczu gaśnie.



Wciśnij ponownie ten sam przycisk na pilocie.
Kropka na wyświetlaczu zamiga kilka razy.
Pilot został zaprogramowany.